



DAILĒS PAMOKA



phillipmartin.info

2010-02-04

2013.11.25

Parengė R.Rugelienė

“Faraono gyvenimo trukmė- amžinybė,
jo valdžia- begalinė”


- rašoma viename himne faraono garbei. Faraonas- ne paprastas valdovas. Jis buvo laikomas saulės sūnum ir turėjo neribotą valdžią.



A Mummy Coffin.



copyright 2003 classroomclipart.com




2013.11.25

Parengė R. Rugeliene

Pamokos tema

Pomirtinė faraono kaukė



2013.11.25

Parengė R.Rugelienė

Pamokos uždaviniai

- Naudodamiesi pateikta medžiaga, remdamiesi rasta informacija šaltiniuose, gebės atpažinti senovės Egipto meno kūrinis, apibūdinti spalvas, formas, sukurti pomirtinę faraono kaukę.



Ką matote? Kas vyksta?



2013.11.25

Parengė R.Rugelienė

Ką matote? Kas vyksta?



2013.11.25

Parengė R.Rugelienė

Egiptas- tai pirmiausia
upė Nilas. Tingiai varo
jis savo drumstus,
rudus vandenį.

Birželio mėnesį jis tartum
išsilieja iš krantų ir
ištvinsta slėnyje.

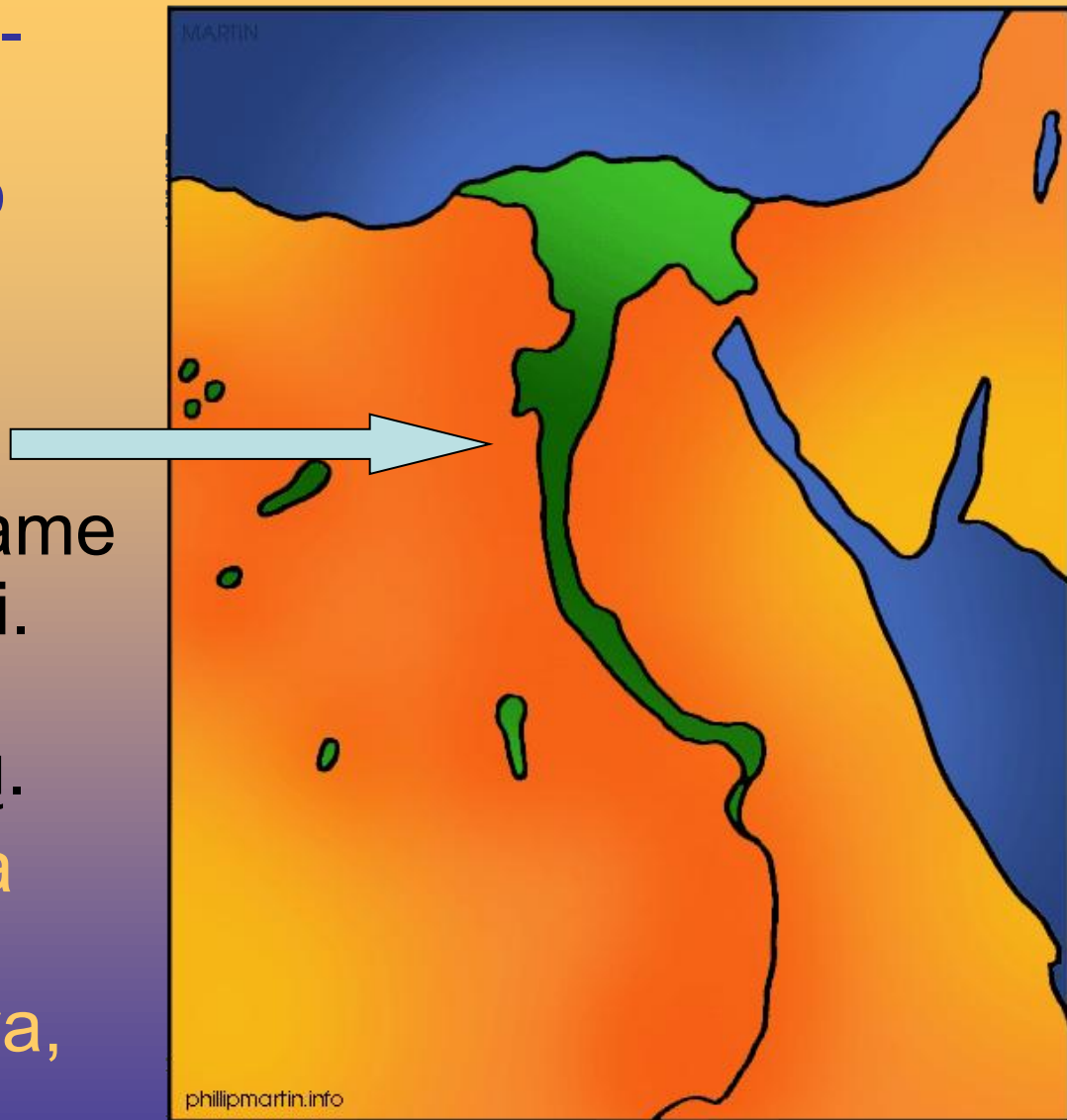
Paskui Nilas lėtai,
tarytum netekęs jėgų,
atslūgsta ir nurimsta.
Atsitraukdamas jis
nukloja dirvą juodu,
riebiu dumblu.



Neatsitiktinai senajame Egipte juoda spalva-drėgnos, derlingos žemės spalva, buvo gėrio simbolis.

Senajame Egipte yra siauras derlingas žemės ruožas, kuriame auga įvairūs augalai. Jis iš dviejų pusių suspaustas dykumų.

Todėl raudona spalva senovės Egiptedykumos uolų spalva, pikto simbolis.











Taigi senovės Egiptas-
kontrastų ir priešybių
žemė: vanduo,
augmenija, smėlis.



2013.11.25

Parengė R.Rugelienė

Kokias spalvas regėjote pasakojime?




Gelsvą, rudą, geltoną, rausvą, raudoną, žalią,
mėlyną, mėlsvą, juodą.

2013.11.25

Parengė R. Rugelienė


Šios spalvos būdingos senovės Egipto menui.



2013.11.25

Parengė R. Rugelienė

- Egiptiečių dailininkai, kaip ir dabar vaikai, vaizduodavo kiekvieną daiktą jam būdingiausiu matymo kampu, kad būtų lengviau atpažįstamas.
- Galva geriausiai matoma iš profilio, o akis iš priekio ir norima kuo daugiau jos parodyti.



- Pečiai ir krūtinė pavaizduoti iš priekio, nes taip geriau matomi, tačiau kojos vėl šonu.
- Egipto menininkai faraonus piešė stambesnius už kitus didikus. Moterų figūras visada dažydavo geltona, o vyrų – rausvai ruda (koridos) spalva.
- Visi paveikslai nudažyti ne grynomis spalvomis, o šviesiais pustoniais.





phillipmartin.info

POMIRTINĒS FARAONO KAUKĒS KŪRIMAS

2013.11.25

Parengē R.Rugeliene




Šiandien patys pabandykite
pagaminti pomirtinę faraono
kaukę.

REIKĖS:

**2 lapų balto popieriaus A3 formato,
žirklių, klijų, guašo, teptukų.**

1.

Abu popieriaus lapus sulenkti pusiau



2.


Pirmo sulenkto lapo fone nupiešti pusę veido (profilį).

Jį iškirpti.




3.

Imti kitą sulenktą lapą ir nupiešti peruką faraonui. Po to iškirpti.



4.

Jau turime faraono pomirtinės kaukės maketa.



2013.11.25

Parengė R.Rugelienė

5.

Prisiminti kokios spalvos būdingos Egipto menui. Prireiks smėlio, gelsvos, mėlynos, rudos, juodos, rausvai rudos (koridos) spalvos.

Spalvos turi būti šviesių pustonų.

Ypač stengtis papuošti peruką ir išryškinti akis. Jos ypač didelės ir gražios.



Mokinių darbai



2013.11.25

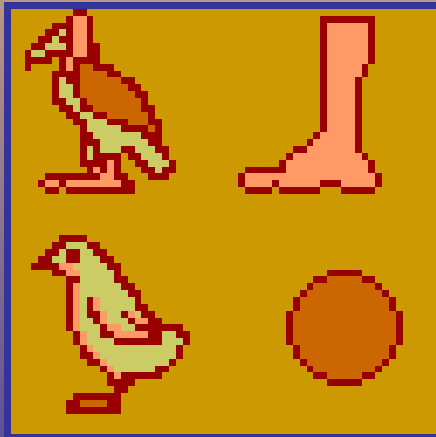
Parengė R. Rugelienė


Savo veiklos aptarimas ir vertinimas

- Pakabiname sukurtas pomirtines faraono kaukes gerai matomoje vietoje.
- Paprašau mokinių įsižiūrėti į savo ir draugų darbelius.
- Kiekvienas mokinys aptaria, kaip jų sukurtuose darbuose dera formos, spalvos ir raštai.
- Kokių kilo problemų? Kodėl?
- Ką galbūt reikėjo daryti kitaip?

Savo veiklos aptarimas ir vertinimas

Kiekvienas mokinys ant lipnaus lapelio nupiešia kokį nori egiptietišką hieroglifą ir priklijuoja prie labiausiai patikusio darbo.





2013.11.25

Parengé R.Rugeliené