



TOBULOS SNAIGĒS




Paimkite A4 formato baltą lapą ir užlenkite jį taip, kad gautumėte kvadratinę formą. Lapo likutį nukirpkite.




Perlenkite kvadratinį lapą taip, kad gautumėte trikampį. Gautą trikampį perlenkite dar sykį.



Pasidėkite trikampį prieš save taip, kad jo viršūnėlė būtų viršuje. Tuomet užlenkite vieną trikampio pusę pusiau, o ant viršaus – kitą.



Dabar lieka tik nukirpti likusius
galiukus. Štai ir viskas!





<http://www.youtube.com/watch?v=n6XK9vYM6P8>

<http://www.youtube.com/watch?v=7m72m8L0xuA>

<http://www.youtube.com/watch?v=NIWaVSd9k08>

<http://www.youtube.com/watch?v=W3-fG0UxqLo>

<http://www.youtube.com/watch?v=0AfT-w5vH2w>